

ATTRIUM

L'environnement numérique
éducatif régional

Région



Provence-Alpes-Côte d'Azur

Principes généraux

→ ATRIUM c'est avec un seul compte d'accès :

- Une plateforme web collaborative intégrant des fonctions...
 - de gestion de sites web,
 - de stockage et de partage de documents,
 - de forum, de blog, de wiki,
 - de messagerie interne,
 - de calendrier partageable,
 - de publication d'annonces, sondages,
 - d'agrégation de contenus web, fils RSS, etc.,
- Un portail d'accès direct à des modules intégrés : CORRELYCE, CHAMILO, MOODLE, GRR, GLPI,...
- Des connecteurs vers des modules externes, de vie scolaire notamment (PRONOTE, EducHorus, ...)
- Un annuaire des utilisateurs alimenté par les établissements eux-mêmes par l'intermédiaire des bases académiques SIECLE et STS, Libellule pour les lycées agricoles
- Des fonctions puissantes de sélection par classe, groupe, profil, etc...

➔ ATRIUM, c'est un service WEB accessible de n'importe quel navigateur, à l'aide d'authentifiants (un identifiant et son mot de passe)...

https://preprod.atrium-paca.fr/ Bienvenue - Atrium

Ouvrir une session

ATRIUM L'environnement numérique éducatif régional

Bienvenue sur ATRIUM, l'Environnement Numérique Educatif des lycées de la Région Provence-Alpes- Côte d'Azur.

ATRIUM offre aux enseignants, élèves, parents d'élèves, et d'une façon générale à tous les acteurs liés à la communauté éducative, des outils collaboratifs et de communication (actualités, forum, blog, mêt, stockage et partage de documents...), des services pédagogiques (ressources pédagogiques via CORRELYCE, plateformes d'apprentissage...), l'accès à des services de vie scolaire (cahier de texte, notes, absences...).

Authentification sécurisée

Identifiant d'utilisateur
Entrez votre identifiant

Mot de passe
Entrez votre mot de passe

Se connecter Effacer

[Mot de passe oublié ?](#)

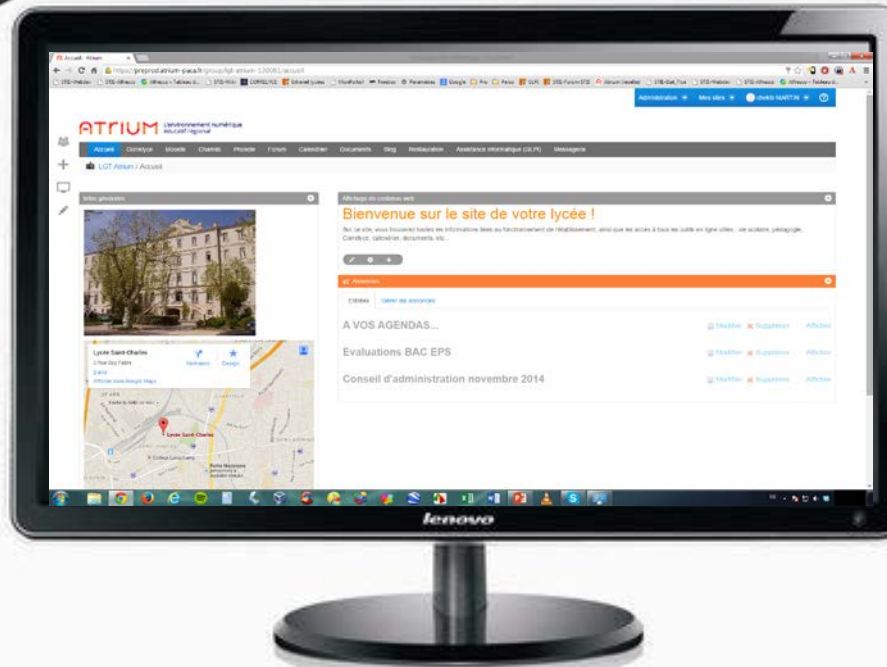
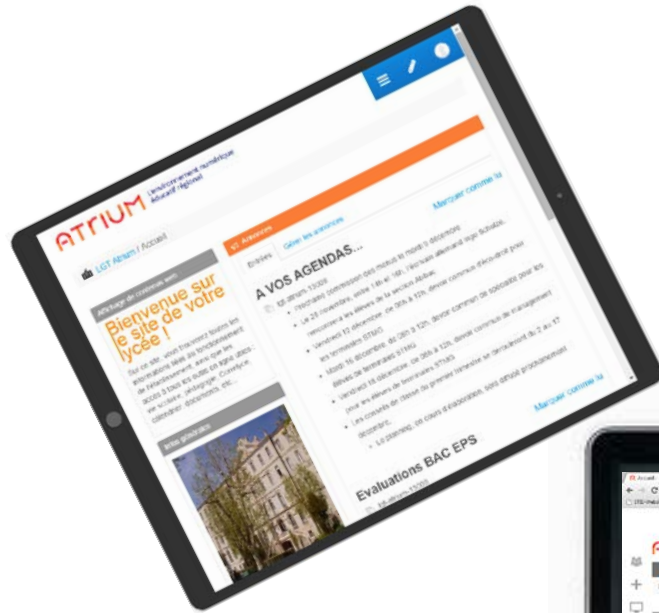
Pour des raisons de sécurité, veuillez vous déconnecter et fermer votre navigateur lorsque vous avez fini d'accéder aux services authentifiés.

Région Provence-Alpes-Côte d'Azur

© ATRIUM V1.1-M2- tous droits réservés

Crédits | Notice légale | Conditions d'utilisation

➔ ATRIUM est nativement multi-supports (responsive design), ses écrans s'adaptent automatiquement...




➔ ATRIUM propose à chaque utilisateur, trois types d'espace, au fonctionnement et à l'ergonomie similaires...

L'espace personnel

Le site d'établissement

Des sites collaboratifs



→ ATRIUM, c'est tout d'abord un espace personnel, modulable et personnalisable...

ATRIUM L'environnement numérique éducatif régional

Administration Mes sites **Enore DUPONT**

Accueil Calendrier Documents Messagerie

Enore DUPONT / Accueil

Bienvenue

Bienvenue sur votre page d'accueil personnelle.

Vous pouvez personnaliser le contenu de cette page, afin d'y ajouter vos informations utiles.

Flux RSS

Gouv.fr : l'actu de l'éduc.

vie-publique.fr - au coeur du débat public

École : la baisse des redoublements n'affecte pas la réussite des élèves [20141114]

14/11/14 14:15

Direction de l'information légale et administrative

Le ministère de de l'Éducation nationale, de l'Enseignement supérieur et de la Recherche a publié en novembre 2014 une étude consacrée à la pratique du redoublement. Selon cette étude, le nombre de redoublements a beaucoup diminué au cours des 20 dernières années, sans affecter la réussite des élèves qui a globalement progressé.

Le recours au redoublement est une pratique en baisse depuis ces dernières années. Alors qu'en 1993, 46% des élèves en classe de troisième présentaient un retard scolaire

ANNONCES

Entrées [Gérer les annonces](#)

A VOS AGENDAS...

[Marquer comme lu](#)

Igt-atrium-13008

- Prochaine commission des menus le mardi 9 décembre
- Le 28 novembre, entre 14h et 16h, l'écrivain allemand Ingo Schulze, rencontrera les élèves de la section Abibac
- Vendredi 12 décembre, de 08h à 12h, devoir commun d'éco-droit pour les terminales STMG
- Mardi 16 décembre, de 08h à 12h, devoir commun de spécialité pour les élèves de terminales STMG
- Vendredi 18 décembre, de 08h à 12h, devoir commun de management pour les élèves de terminales STMG
- Les conseils de classe du premier trimestre se dérouleront du 2 au 17 décembre,
 - Le planning, en cours d'élaboration, sera diffusé prochainement

Evaluations BAC EPS

[Marquer comme lu](#)

Igt-atrium-13008

Les évaluations du premier trimestre pour le bac EPS se déroulent du 13 au 28 novembre

Conseil d'administration novembre 2014

[Marquer comme lu](#)

Igt-atrium-13008

Le conseil d'administration se déroulera le 25 novembre à 17h30

➔ L'écran de l'utilisateur est organisé en « widgets », des objets qui affichent des blocs, chaque objet étant une application particulière...

The screenshot displays the ATRIUM user interface. At the top, the logo 'ATRIUM L'environnement numérique éducatif régional' is on the left, and navigation links 'Administration', 'Mes sites', and 'Enore DUPONT' are on the right. Below this is a menu bar with 'Accueil', 'Calendrier', 'Documents', and 'Messagerie'. The user's name 'Enore DUPONT / Accueil' is shown.

Three widgets are highlighted with red boxes:

- Bienvenue:** A personal welcome message with a settings gear icon and a toolbar with edit, settings, and add icons.
- Flux RSS:** An RSS feed widget showing a news item from 'vie-publique.fr' about the impact of school redoubts on student success. It includes a date '14/11/14 14:15' and a logo for 'VIE PUBLIQUE Au coeur du débat public'.
- Annonces:** An announcements widget titled 'A VOS AGENDAS...' with a 'Gérer les annonces' link. It lists several events for December, including a menu commission, exams for STMG students, and class management advice.

Other visible widgets include 'Evaluations BAC EPS' and 'Conseil d'administration novembre 2014', both with 'Marquer comme lu' links.

➔ L'utilisateur peut déplacer en « glisser-déposer » (drag & drop), chaque bloc pour organiser son écran à sa façon...

The screenshot displays the ATRIUM user interface. At the top, there is a navigation bar with the ATRIUM logo and the text "L'environnement numérique éducatif régional". To the right of the logo, there are dropdown menus for "Administration", "Mes sites", and a user profile "Enore DUPONT". Below the navigation bar, there is a secondary menu with "Accueil", "Calendrier", "Documents", and "Messagerie". The main content area is divided into several sections:

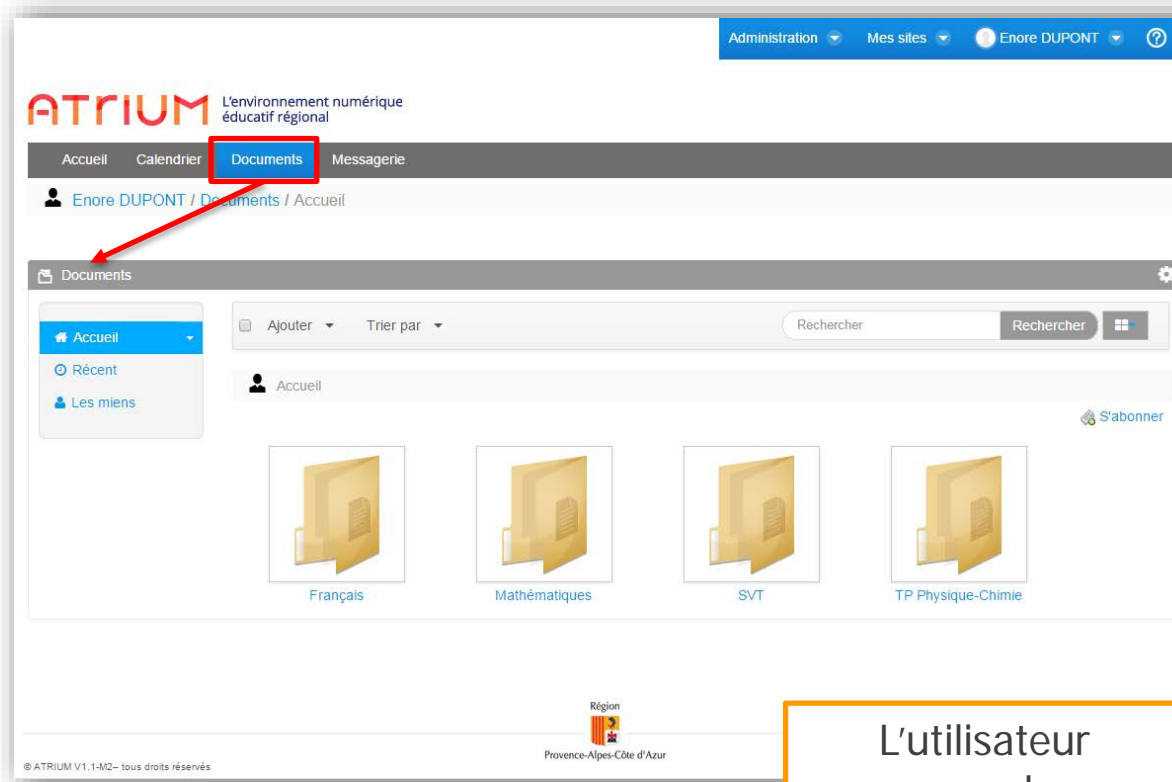
- Bienvenue:** A section with a welcome message and a "Gérer les annonces" button.
- Flux RSS:** A section showing a news item from "Gouv.fr" titled "l'actu de l'éduc." with a sub-heading "École : la baisse des redoublements n'affecte pas la réussite des élèves [20141114]". A red dashed arrow points from this section towards the "A VOS AGENDAS..." section.
- A VOS AGENDAS...:** A section titled "A VOS AGENDAS..." with a "Marquer comme lu" button. It contains a list of announcements, including "Prochaine commission des menus le mardi 9 décembre", "Le 28 novembre, entre 14h et 16h, l'écrivain allemand Ingo Schulze, rencontrera les élèves de la section Abibac", and "Vendredi 12 décembre, de 08h à 12h, devoir commun de droit pour les terminales STMG".
- Evaluations BAC EPS:** A section titled "Evaluations BAC EPS" with a "Marquer comme lu" button. It contains a list of announcements, including "Les évaluations du premier trimestre pour le bac EPS se déroulent du 13 au 28 novembre".
- Conseil d'administration novembre 2014:** A section titled "Conseil d'administration novembre 2014" with a "Marquer comme lu" button. It contains a list of announcements, including "Le conseil d'administration se déroulera le 25 novembre à 17h30".

A red dashed arrow with a red dot at its tail is shown pointing from the "Flux RSS" section towards the "A VOS AGENDAS..." section, illustrating the drag-and-drop functionality mentioned in the text.

➔ L'utilisateur peut ajouter à son écran en « glisser-déposer », les applications de son choix à partir d'une liste à sa disposition, ou les supprimer...

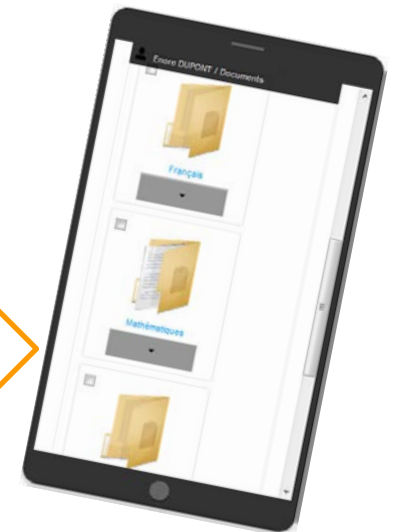
The image shows a user interface for ATRIUM, an educational digital environment. A red circle highlights a plus sign (+) in the top left corner of the dashboard. A red arrow points from this plus sign to a dialog box titled "Ajouter" (Add). The dialog box has three tabs: "Contenu", "Applications", and "Page", with "Applications" selected. Under the "Applications" tab, there is a search bar and a list of available applications. The application "Affichage de contenus web" (Web content display) is highlighted with a red box. A red dashed arrow points from this application in the dialog box to a corresponding application tile on the dashboard, which is also highlighted with a red box. The dashboard itself shows the ATRIUM logo, navigation tabs (Accueil, Calendrier, Documents, Messagerie), and a user profile (Enore DUPONT / Accueil). Below the navigation, there are several content tiles, including "Bienvenue", "Annonces" (Announcements), and "Flux RSS" (RSS Feeds). The "Annonces" tile shows a list of announcements, including one from "Gouv.fr : l'actu de l'éduc." (Government.fr: education news) dated 29/01/15 14:57. The "Flux RSS" tile shows a feed from "vie-publique.fr - au coeur du débat public" (vie-publique.fr - at the heart of public debate) with a logo for "VIE PUBLIQUE".

→ Dans son espace personnel, l'utilisateur dispose de son propre espace de stockage...



L'utilisateur sauvegarde ses documents de son domicile, et les retrouve en se connectant du lycée

L'utilisateur sauvegarde ses documents d'un PC, et les retrouve sur son smartphone, sa tablette



→ Dans son espace personnel, l'utilisateur crée ses répertoires, dépose des documents...

The screenshot displays the ATRIUM user interface. At the top right, there is a navigation bar with 'Administration', 'Mes sites', and the user name 'Enore DUPONT'. Below this is the ATRIUM logo and the text 'L'environnement numérique éducatif régional'. A main navigation bar contains 'Accueil', 'Calendrier', 'Documents', and 'Messagerie'. The user's profile 'Enore DUPONT' is shown with a breadcrumb trail: 'Documents / Accueil / Mathématiques'.

The 'Documents' section is active, showing a sidebar with a folder tree. The 'Mathématiques' folder is highlighted with a red box. The main content area includes a search bar with 'Rechercher' buttons and a list of documents. The document 'Fonctions - généralités' is highlighted with a red arrow pointing from the text 'des documents' in the introductory text.

Documents displayed:

- Devoir maison du 18 nov...
- Fonctions - généralités
- Maths - équations de droite

➔ L'utilisateur peut directement visualiser un document dans le navigateur ou le télécharger...

The screenshot illustrates the ATRIUM user interface for document management. It is divided into three main sections:

- Documents List:** Shows a list of documents under the 'Mathématiques' category. Two documents are visible: 'Devoir maison du 18 nov...' and 'Fonctions - généralités'. A red dot on the 'Fonctions - généralités' document is connected by a red arrow to the document viewer.
- Document Viewer:** Displays the document 'Fonctions - généralités' in a full-screen view. The document content includes:
 - 1 Généralités:** A definition of a function f on a set D_f , with an example: $f(x) = x^2$, $f(2) = 2^2 = 4$.
 - 2 Comment déterminer l'ensemble de définition d'une fonction ?** A section explaining how to find the domain of a function based on its expression (quotient, radical, etc.).
 - 3 Courbe représentative:** A section about the graphical representation of a function.
- Document Metadata:** Located on the right side of the viewer, it shows:
 - Version 1.0:** Added by Enore DUPONT on 18/11/14 at 11:13.
 - Statut:** Approuvé (Approved).
 - Créé(e):** 2006-10-25T15:23:03Z.
 - Date de création:** 2006-10-25T15:23:03Z.
 - Historique des versions:** A table showing the document's history.

➔ ATRIUM, c'est ensuite l'accès à des sites affectés à l'utilisateur, et notamment le site de son lycée...

The screenshot displays the ATRIUM web application interface. At the top, the header includes the ATRIUM logo and the text 'L'environnement numérique éducatif régional'. On the right side of the header, there are navigation links for 'Administration', 'Mes sites', and a user profile for 'Enore DUPONT'. Below the header, a navigation bar contains 'Accueil', 'Calendrier', 'Documents', and 'Messagerie'. The main content area is divided into several sections:

- Bienvenue:** A personalized welcome message for 'Enore DUPONT' with options to edit the page.
- Flux RSS:** A section for RSS feeds, featuring a post from 'Gouv.fr' about the impact of school redoubts on student success.
- Announces:** A section for announcements, currently showing 'Entrées' and a link to 'Gérer les annonces'.
- A VOS AGENDAS...:** A section for user-specific agendas, listing various school events and deadlines.
- Evaluations BAC EPS:** A section for BAC EPS evaluations, indicating the dates for the first trimester.
- Conseil d'administration novembre 2014:** A section for the school council meeting, scheduled for November 25th.

A red box highlights the 'Mes sites' dropdown menu, which is open and shows a list of sites assigned to the user. The sites listed are: Assistance ATRIUM, Site Physique-Chimie, Site des 1ères STMG, Site du Comité TICE, Voyage à Rome, and **LGT Atrium** (which is highlighted in blue). A red arrow points from the 'Mes sites' menu to the 'LGT Atrium' site in the 'Announces' section.

→ Comme l'espace personnel, le site d'Établissement est modulable et personnalisable, mais uniquement par son administrateur...

The screenshot displays the ATRIUM website interface. At the top right, there is a navigation bar with 'Administration', 'Mes sites', and a user profile for 'Enore DUPONT'. The main header features the ATRIUM logo and the tagline 'L'environnement numérique éducatif régional'. Below this is a dark navigation menu with items like 'Accueil', 'Correlyce', 'Moodle', 'Chamilo', 'Pronote', 'Forum', 'Calendrier', 'Documents', 'Blog', 'Restauration', 'Assistance informatique (GLPI)', and 'Messagerie'. A breadcrumb trail shows 'LGT Atrium / Accueil'.

The main content area is divided into two columns. The left column, titled 'Infos générales', contains an aerial photograph of the Lycée ATRIUM building and a map showing its location in Saint-Charles, Marseille. The right column, titled 'Bienvenue', features a large orange heading 'Bienvenue sur le site de votre lycée !' followed by a paragraph of introductory text. Below this is an 'Annonces' section with a 'Gérer les annonces' button. The 'A VOS AGENDAS...' section lists several announcements with dates and details, each with a 'Marquer comme lu' link. The 'Evaluations BAC EPS' section mentions dates for the first trimester. The 'Conseil d'administration novembre 2014' section also includes a 'Marquer comme lu' link.



➔ Personnalisable au niveau des « widgets »...

The screenshot shows the ATRIUM website interface. At the top right, there is a navigation bar with 'Administration', 'Mes sites', and a user profile for 'Enore DUPONT'. The main header features the ATRIUM logo and the tagline 'L'environnement numérique éducatif régional'. Below this is a horizontal menu with various services: Accueil, Correlyce, Moodle, Chamilo, Pronote, Forum, Calendrier, Documents, Blog, Restauration, Assistance informatique (GLPI), and Messagerie. The current page is 'LGT Atrium / Accueil'. The main content area is divided into several widgets. A red box highlights a 'Bienvenue' widget with the text 'Bienvenue sur le site de votre lycée !' and a sub-header 'Infos générales' above an aerial photo of the school. Below this is an 'Annonces' widget with a 'Gérer les annonces' button. The 'A VOS AGENDAS...' widget lists several events with dates and descriptions. Other visible widgets include 'Evaluations BAC EPS' and 'Conseil d'administration novembre 2014'. A map widget at the bottom left shows the location of 'Lycée ATRIUM' in Saint-Charles.


➔ Personnalisable au niveau du menu et de ses pages...

[Administration](#) | [Mes sites](#) | [Enore DUPONT](#) | [?](#)

L'environnement numérique éducatif régional


Accueil
Correlyce
Moodle
Chamilo
Pronote
Forum
Calendrier
Documents
Blog
Restauration
Assistance informatique (GLPI)
Messagerie

Infos générales



Lycée ATRIUM

[Voir sur Google Maps](#)



Bienvenue

Bienvenue sur le site de votre lycée !

Sur ce site, vous trouverez toutes les informations liées au fonctionnement de l'établissement, ainsi que les accès à tous les outils en ligne utiles : vie scolaire, pédagogie, Correlyce, calendrier, documents, etc...

📢 Annonces

Entrées [Gérer les annonces](#)

A VOS AGENDAS... [Marquer comme lu](#)

Igt-atrium-13008

- Prochaine commission des menus le mardi 9 décembre
- Le 28 novembre, entre 14h et 16h, l'écrivain allemand Ingo Schulze, rencontrera les élèves de la section Abibac
- Vendredi 12 décembre, de 08h à 12h, devoir commun d'éco-droit pour les terminales STMG
- Mardi 16 décembre, de 08h à 12h, devoir commun de spécialité pour les élèves de terminales STMG
- Vendredi 18 décembre, de 08h à 12h, devoir commun de management pour les élèves de terminales STMG
- Les conseils de classe du premier trimestre se dérouleront du 2 au 17 décembre,
 - Le planning, en cours d'élaboration, sera diffusé prochainement

Evaluations BAC EPS [Marquer comme lu](#)

Igt-atrium-13008

Les évaluations du premier trimestre pour le bac EPS se déroulent du 13 au 28 novembre

Conseil d'administration novembre 2014 [Marquer comme lu](#)

➔ Au-delà des classes et groupes, ATRIUM permet à tout administrateur de site, de constituer des « Equipes » d'utilisateurs spécifiques...

The screenshot illustrates the workflow for creating a team in ATRIUM. It starts with the 'Administration du site' page, where the 'Équipes du site' menu item is highlighted. A red box around 'Ajouter une équipe' leads to the 'Nouvelle équipe' form, where 'Conseil d'Administration' is entered in the 'Nom' field. A red box around the 'Ajouter une équipe' button leads to a context menu with 'Affecter des membres' highlighted. A red arrow points from this menu to the 'Affecter des membres' modal window. This window shows a search bar and a table of users with checkboxes for selection.

Équipes du site

Ajouter une équipe

Aucune équipe n'a été trouvée.

Nouvelle équipe

Nom: Conseil d'Administration

Description: L'établissement est administré par un conseil d'administration composé, selon l'importance de l'établissement, de vingt-

Enregistrer Annuler

Affecter des membres

Liste des membres Modifier les membres

Nom Prénom Profil Rechercher

Enregistrer

20 Articles par page Page 1 de 2 Affichage des résultats 1 - 20 parmi 39. ← Premier Précédent Suivant Dernier →

<input type="checkbox"/>	Nom	Profil
<input type="checkbox"/>	AMRANI Elyess	Elève : 1s1
<input type="checkbox"/>	AMRANI Paul	Parent : AMRANI Elyess (1s1)
<input type="checkbox"/>	BOSC Aurélie	Elève : 6d
<input type="checkbox"/>	BOSC Sylvain	Parent : BOSC Aurélie (6d)
<input type="checkbox"/>	BOSC Christel	Parent : BOSC Aurélie (6d)
<input type="checkbox"/>	CREATION Eleve	Elève : 2g1
<input type="checkbox"/>	CREATIONMAIL Eleve	Elève : 6d
<input type="checkbox"/>	DECHAMP Didier	Personnel : DIRECTION
<input type="checkbox"/>	DECHAMP Laurence	Enseignant : FRANCAIS

➔ Les équipes permettent de s'adapter à l'organisation de chaque Etablissement, de chaque communauté d'utilisateurs de site...

The screenshot shows the 'Administration du site' interface for 'LGT Atrium'. The main content area is titled 'Équipes du site' and contains a search bar, an 'Ajouter une équipe' button, and a table of teams. The table has columns for 'Nom', 'Description', and 'Actions'. The 'Nom' column lists several teams, which are highlighted by a red box: CVL, Comité TICE, Conseil d'Administration, Conseil pédagogique, Délégués des élèves, Personnels de cuisine, and Vie scolaire. Each team has an 'Actions' button with a dropdown arrow and a wrench icon. The footer shows pagination information: '20 Articles par page', 'Page 1 de 1', 'Affichage de 7 résultat(s)', and navigation buttons for 'Premier', 'Précédent', 'Suivant', and 'Dernier'.

Nom	Description	Actions
CVL		Actions
Comité TICE		Actions
Conseil d'Administration		Actions
Conseil pédagogique		Actions
Délégués des élèves		Actions
Personnels de cuisine		Actions
Vie scolaire		Actions

➔ ATRIUM permet la gestion des droits d'accès sur tout ses composants (documents, répertoires, widgets, pages...), par rôle (élève, enseignant, etc...), par équipe...

Droits d'accès

← **Documentation vie scolaire**

Rôle	Accès	Ajouter un document	Ajouter un raccourci	Ajouter un sous-répertoire	Supprimer	Droits d'accès	Mettre à jour	Voir
Administrateur de site	<input checked="" type="checkbox"/>	<input checked="" type="checkbox"/>	<input checked="" type="checkbox"/>	<input checked="" type="checkbox"/>	<input checked="" type="checkbox"/>	<input checked="" type="checkbox"/>	<input checked="" type="checkbox"/>	<input checked="" type="checkbox"/>
Elève	<input type="checkbox"/>	<input type="checkbox"/>	<input type="checkbox"/>	<input type="checkbox"/>	<input type="checkbox"/>	<input type="checkbox"/>	<input type="checkbox"/>	<input type="checkbox"/>
Enseignant	<input type="checkbox"/>	<input checked="" type="checkbox"/>	<input checked="" type="checkbox"/>	<input checked="" type="checkbox"/>	<input type="checkbox"/>	<input type="checkbox"/>	<input checked="" type="checkbox"/>	<input type="checkbox"/>
Parent	<input type="checkbox"/>	<input type="checkbox"/>	<input type="checkbox"/>	<input type="checkbox"/>	<input type="checkbox"/>	<input type="checkbox"/>	<input type="checkbox"/>	<input type="checkbox"/>
Personnel non enseignant	<input type="checkbox"/>	<input checked="" type="checkbox"/>	<input type="checkbox"/>	<input type="checkbox"/>	<input type="checkbox"/>	<input type="checkbox"/>	<input checked="" type="checkbox"/>	<input type="checkbox"/>
Usager de site	<input type="checkbox"/>	<input type="checkbox"/>	<input type="checkbox"/>	<input type="checkbox"/>	<input type="checkbox"/>	<input type="checkbox"/>	<input type="checkbox"/>	<input checked="" type="checkbox"/>
CVL	<input type="checkbox"/>	<input type="checkbox"/>	<input type="checkbox"/>	<input type="checkbox"/>	<input type="checkbox"/>	<input type="checkbox"/>	<input type="checkbox"/>	<input type="checkbox"/>
Comité TICE	<input type="checkbox"/>	<input type="checkbox"/>	<input type="checkbox"/>	<input type="checkbox"/>	<input type="checkbox"/>	<input type="checkbox"/>	<input type="checkbox"/>	<input type="checkbox"/>
Conseil d'Administration	<input type="checkbox"/>	<input type="checkbox"/>	<input type="checkbox"/>	<input type="checkbox"/>	<input type="checkbox"/>	<input type="checkbox"/>	<input type="checkbox"/>	<input type="checkbox"/>
Conseil pédagogique	<input type="checkbox"/>	<input type="checkbox"/>	<input type="checkbox"/>	<input type="checkbox"/>	<input type="checkbox"/>	<input type="checkbox"/>	<input type="checkbox"/>	<input type="checkbox"/>
Délégués des élèves	<input type="checkbox"/>	<input type="checkbox"/>	<input type="checkbox"/>	<input type="checkbox"/>	<input type="checkbox"/>	<input type="checkbox"/>	<input type="checkbox"/>	<input type="checkbox"/>
Personnels de cuisine	<input type="checkbox"/>	<input type="checkbox"/>	<input type="checkbox"/>	<input type="checkbox"/>	<input type="checkbox"/>	<input type="checkbox"/>	<input type="checkbox"/>	<input type="checkbox"/>
Vie scolaire	<input type="checkbox"/>	<input type="checkbox"/>	<input type="checkbox"/>	<input type="checkbox"/>	<input type="checkbox"/>	<input type="checkbox"/>	<input type="checkbox"/>	<input type="checkbox"/>

Enregistrer

Annotations:

- Par rôle (pointe vers la colonne Rôle)
- Par Equipe (pointe vers la colonne Rôle)
- Des droits en fonction du composant (exemple ici d'un répertoire) (pointe vers la colonne Ajouter un sous-répertoire)



➔ ATRIUM, c'est aussi un forum d'Etablissement ...

ATRIUM L'environnement numérique éducatif régional

Accueil | Corrélyce | Moodle | Chamilo | Pronote | **Forum** | Calendrier | Docum

LGT Atrium / Forum

Forum

Le forum | Publications Récentes | Mes publications | Mes Abonnements | Statistiq

Nouveau sujet de discussion

Catégories

Catégorie	Catégor
Au bon coin... Vente, recherche de matériel scolaire, calculatrice, ordinateur, coloco,...	0
Je cherche un métier ! Ici, le coin de l'orientation, métiers, post-bac, etc...	0
Musique et concerts au lycée Activités musicales et les concerts organisés au lycée	0
Salons étudiants Pour parler de ce qui ce passe sur ces salons, intérêts....	0
Top Chef Ici, tout ce qui concerne la restauration du lycée	0
Vie du lycée Pour parler de la vie courante au lycée	0

— 20 Articles par page Page 1 de 1 Affichage de 6 résultat(s).

Mes sites | Enore DUPONT

Métierama 2014

Sujets [Précédent | Suivant]

Nouveau sujet de discussion | RSS | S'abonner

Métierama 2014 che kib MARTIN 20/11/14 23:01

L RE: Métierama 2014 Élodie LEGRAND 20/11/14 23:03

L RE: Métierama 2014 Aurélie BOSC 20/11/14 23:05

Métierama 2014 Répondre | Réponse avec citation | Réponse rapide

20/11/14 23:01

che kib MARTIN

Rang: Youngling
Publications: 1
Date d'inscription: 10/09/14
Publications Récentes

Merci de poster vos témoignages

La conseillère d'orientation

Drapeau

Haut

RE: Métierama 2014 Répondre | Réponse avec citation | Réponse rapide

20/11/14 23:03 en réponse à che kib MARTIN.

Élodie LEGRAND

Rang: Youngling
Publications: 1
Date d'inscription: 10/09/14
Publications Récentes

Bonjour, J'y suis allée l'année dernière, très intéressant. Je recommande

Drapeau

Haut

RE: Métierama 2014 Répondre | Réponse avec citation | Réponse rapide

20/11/14 23:05 en réponse à Élodie LEGRAND.

Aurélie BOSC

Rang: Youngling
Publications: 1
Date d'inscription: 10/09/14
Publications Récentes

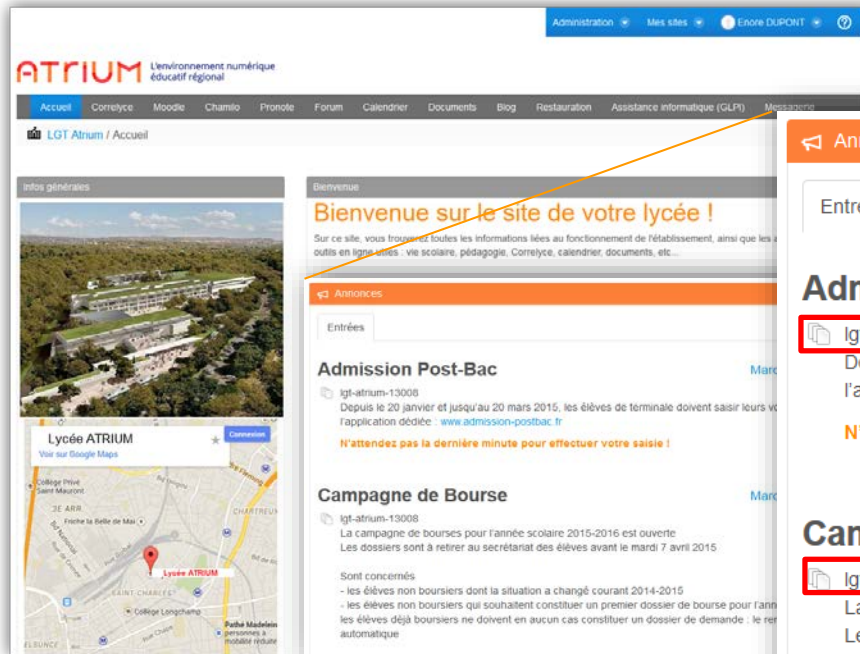
Oui, il faut y passer la journée, beaucoup de stand, il y a des conférences aussi

Salut

Drapeau

Haut

➔ Avec le widget « Annonces », ATRIUM permet de diffuser des annonces à tous les utilisateurs d'un site...



Annonces

Entrées

Admission Post-Bac

Marquer comme lu

igt-atrium-13008

Depuis le 20 janvier et jusqu'au 20 mars 2015, les élèves de terminale doivent saisir leurs vœux post'bac sur l'application dédiée : www.admission-postbac.fr

N'attendez pas la dernière minute pour effectuer votre saisie !

Campagne de Bourse

Marquer comme lu

igt-atrium-13008

La campagne de bourses pour l'année scolaire 2015-2016 est ouverte
Les dossiers sont à retirer au secrétariat des élèves avant le mardi 7 avril 2015

Sont concernés

- les élèves non boursiers dont la situation a changé courant 2014-2015
- les élèves non boursiers qui souhaitent constituer un premier dossier de bourse pour l'année prochaine

les élèves déjà boursiers ne doivent en aucun cas constituer un dossier de demande : le renouvellement est automatique

Evaluation Bac EPS

Marquer comme lu

igt-atrium-13008

Les évaluations du second trimestre pour le bac EPS se dérouleront du 26 janvier au 13 février, les plannings sont affichés devant le bureau des sports

Site émetteur de l'annonce

L'utilisateur collecte les annonces de tous les sites dont il est adhérent. Exemple : enseignant sur plusieurs établissements, parent avec un enfant dans plusieurs établissements...

➔ La rédaction d'une annonce est simple et rapide, en quelques clics, ce qui en fait un outil efficace de diffusion d'information...

The image shows a screenshot of the ATRIUM announcement creation interface, divided into three main sections with callouts:

- Choix du site de portée du message:** A callout box points to a dropdown menu labeled "Sites" which lists several options: "Site collab par espace perso-13758", "Site demo S15-13758", "Test cahier de recette-13758", "Test site collab-13758", "Un site collab-13758", and "lgt-atrium-13008".
- Editeur de texte WYSIWYG avec liens, images, etc.:** A callout box points to the rich text editor toolbar at the bottom of the main form, which includes standard text formatting tools (bold, italic, underline, strikethrough) and icons for inserting links, images, and tables.
- Dates de début/fin d'affichage de l'annonce:** A callout box points to the "Date d'affichage" section of a modal window, which includes fields for start date and time (03/02/2015 01:02), a checked checkbox for "Afficher immédiatement", and fields for end date and time (03/03/2015 01:02).

The main interface also shows a "Portée de distribution" dropdown set to "lgt-atrium-13008", and a "Contenu" section with a rich text editor.

➔ ATRIUM offre à tout enseignant la possibilité de créer des sites collaboratifs qu'il affecte aux utilisateurs qu'il souhaite : élèves, parents, autres enseignants ou personnels de l'établissement...

The image displays the ATRIUM interface for creating a collaborative site. On the left, a form titled "Ajouter un site collaboratif" is shown. It includes a "Nom (Requis)" field with the text "Classe de 1ère STMG" and a "Description" field with the text "Site des classes de 1ère STMG". Below the form are two buttons: "Ajouter un site collaboratif" (orange) and "Annuler" (grey). A red arrow points from the "Ajouter un site collaboratif" button to a red circle containing a group of people icon on the ATRIUM logo in the background. Another red circle highlights a similar icon on the top navigation bar of the site preview. The site preview on the right shows the ATRIUM logo, a navigation bar with "Accueil" and "Corrélyce" buttons, and a main content area with a header "Accueil" and a large image of a school building. A sidebar on the right contains a "Bienvenue" section with the text "Bien lycé" and "Sur ce site l'établissement laire, péda", and an "Annon" button.

➔ Un site collaboratif fonctionne comme un site d'établissement et dispose des mêmes fonctionnalités, ramenées à une communauté d'utilisateurs de l'établissement (classes, disciplines, projets éducatifs, etc...)...

The screenshot shows the 'Administration du site' page for 'Classes de 1ère STMG'. The main heading is 'Membres du site'. A red box highlights the button 'Ajouter des membres: Utilisateurs'. Below this are input fields for 'Nom', 'Prénom', and 'Profil'. The 'Profil' dropdown menu is open, showing options: 'Elève', 'Parent', 'Enseignant', 'Personnel non enseignant', and 'Agent'. A 'Rechercher' button is to the right. Below the search fields are pagination controls: '20 Articles par page', 'Page 1 de 1', and 'Affichage de 17 résultat(s)'. A table lists members with columns for 'Nom' and 'Prénom'. The table contains the following data:

	Nom	Prénom
<input type="checkbox"/>	Elyess	AMRANI
<input type="checkbox"/>	Paul	AMRANI
<input type="checkbox"/>	Auréli	BOSC

Two orange callout boxes provide additional information:

- On peut aussi créer des Equipes au sein du site collaboratif (pointing to the 'Équipes du site' menu item).
- On affecte des membres au site collaboratif à partir des membres du site d'établissement « parent » (pointing to the 'Parent' option in the profile dropdown).

➔ Pour chaque site collaboratif : un forum, un blog, un espace documentaire, annonces, calendrier, et tous les widgets disponibles...

The screenshot displays the ATRIUM web interface. On the left, a sidebar titled "Ajouter" (Add) is highlighted with a red border. It contains sections for "Contenu" (Content), "Applications", and "Page", along with a search bar and a list of widgets such as "Affichage de contenus web", "Agréateur de contenus", "Documents and Media Display", "Actualités", "Annonces", "Flux RSS", "Atrium", "Authentification", "Déclaration d'incidents", "Messagerie", "Collaboration", "Agréateur de blogs", "Blogs", "Blogueurs récents", "Calendrier", "Forum", "Wiki", and "Communautés".

Two large red arrows point from the sidebar to the main content area. The first arrow points to the "Bienvenue" (Welcome) widget, which contains the text: "Bienvenue dans ce site collaboratif dédié au Voyage à Rome de l'année scolaire 2014/2015 pour les élèves de REMIERE du lycée." Below the text are icons for editing, settings, and adding new content.

The second arrow points to the "Affichage de contenus web" (Web content display) widget, which features a video player showing a blue-tinted image of the Colosseum in Rome. The video player includes a play button, a progress bar at 0:00 / 7:14, and YouTube branding.

The main content area also features a top navigation bar with "Accueil", "Documents", "Calendrier", "Blog", and "Forum" (all highlighted with a red box), and a user profile for "Enore DUPONT". Below the navigation bar is a breadcrumb trail: "LGT Atrium / Voyage à Rome / Accueil".

On the right side, there is an "Annonces" (Announcements) section with a "Gérer les annonces" (Manage announcements) link. The announcement title is "Préparez vos valises !..." and the content includes: "Le départ approche, le 26 février. Alors à vos préparatifs !...", "Pour toutes questions, parents, élèves, n'hésitez pas à aller consulter le blog du site, le forum (rubrique organisation), ou à envoyer un message.", and "Cordialement Monsieur LITALIEN".

→ L'utilisateur va retrouver l'ensemble des sites collaboratifs auxquels il est affecté.....

The screenshot shows the ATRium web application interface. At the top, there is a navigation bar with the ATRium logo and the text "L'environnement numérique éducatif régional". To the right of the logo, there are links for "Administration", "Mes sites", and a user profile "Enore DUPONT". Below this, there is a secondary navigation bar with "Accueil", "Calendrier", "Documents", and "Messagerie". The main content area is divided into several sections:

- Bienvenue:** A personalized welcome message for "Enore DUPONT / Accueil".
- Flux RSS:** A section for RSS feeds, featuring a link to "Gouv.fr : l'actu de l'éduc." with a sub-link "École : la baisse des redoublements n'affecte pas la réussite des élèves [20141114]".
- Announces:** A section for announcements, with a red arrow pointing to a blue sidebar menu.
- A VOS AGENDAS...:** A section for user agendas, listing events such as "Prochaine commission des menus le mardi 9 décembre" and "Le 28 novembre, entre 14h et 16h, l'écrivain allemand Ingo Schulze, rencontrera les élèves de la section Abibac".
- Evaluations BAC EPS:** A section for evaluations, listing "Les évaluations du premier trimestre pour le bac EPS se déroulent du 13 au 28 novembre".
- Conseil d'administration novembre 2014:** A section for administrative meetings, listing "Le conseil d'administration se déroulera le 25 novembre à 17h30".

The blue sidebar menu on the right, highlighted with a red border, contains the following items:

- Assistance ATRium
- Site Physique-Chimie
- Site des STMG
- Site du Comité TICE
- Voyage à Rome
- LGT Atrium

➔ L'utilisateur va retrouver l'ensemble des sites collaboratifs auxquels il est affecté.....

The image displays three overlapping screenshots of the ATRIUM website interface, illustrating how a user's menu items correspond to specific collaborative sites.

- Top Screenshot:** Shows the user menu for 'Enore DUPONT'. A red box highlights the following items:
 - Assistance ATRIUM
 - Site Physique-Chimie
 - Site des STMG
 - Site du Comité TICE
 - Voyage à Rome
 - LGT Atrium
- Middle Screenshot:** Shows the 'Site Physique-Chimie' page. A red arrow points from the 'Site Physique-Chimie' menu item to the page content, which includes a welcome message: **Bienvenue sur ce Site animé par les enseignants de Physique-Chimie du lycée.**
- Bottom Screenshot:** Shows the 'Site des STMG' page. A red arrow points from the 'Site des STMG' menu item to the page content, which includes a welcome message: **Bienvenue sur le site des classes de STMG.**

➔ ATRIUM propose à chaque utilisateur une messagerie interne, avec réacheminement sur boîte au lettre externe de son choix (saisie obligatoire à la 1^{ère} connexion)

Administration Mes sites chekib MARTIN

Accueil Calendrier Documents **Messagerie** Test

chekib MARTIN / Messagerie

Messagerie

← Ecrire un message

Destinataires

À...

Copies Cachées...

Pièces jointes

Joindre un document ATRIUM

Pièces jointes

Message

Objet

Contenu

Editeur de texte WYSIWYG avec liens, images, etc.

➔ Les destinataires peuvent être sélectionnés selon leur profil (enseignant, élève, parent, personnel), filière, classe, groupe....

Sélection des destinataires

Personnes **Equipes** Listes de diffusion

Nom

Prénom

Profil

Elève

- Personnel non enseignant
- Enseignant
- Elève**
- Parent
- Agent

Rechercher

Classe

Groupe d'enseignement

Filière

Ajouter la sélection

Enregistrer les critères

Les critères de sélection peuvent être mémorisés et réutilisés

20 Articles par page

Page 1 de 2

Affichage des résultats

← Premier

Précédent

Suivant

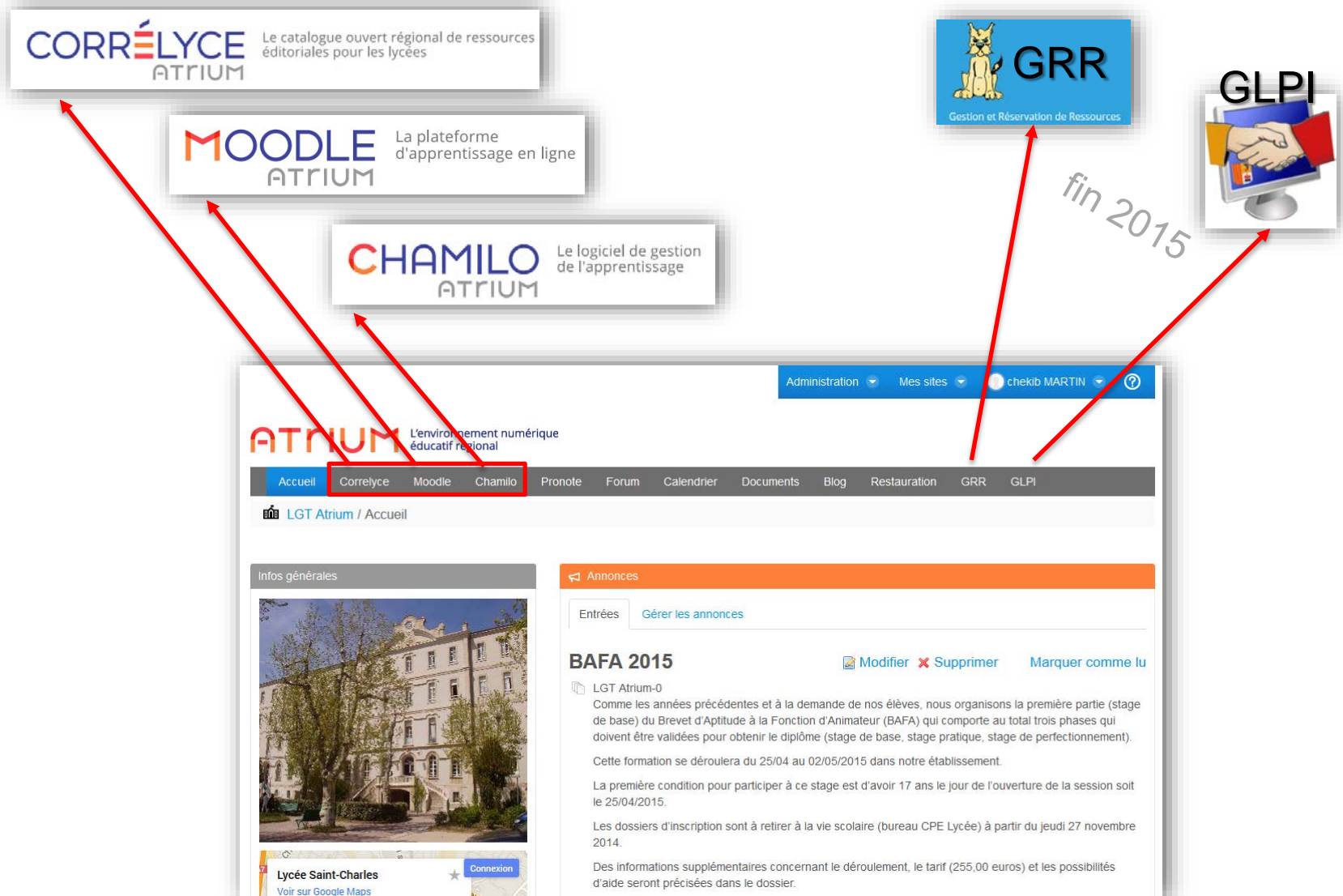
Dernier →

<input type="checkbox"/>	Nom	Profil
<input type="checkbox"/>	AMRANI Elyess	Elève : 1s1
<input type="checkbox"/>	AMRANI Paul	Parent: AMRANI Elyess (1s1)

→ ATRIUM propose une fonction calendrier pour tous les espaces :
Espace personnel, Site de l'établissement, Sites collaboratifs

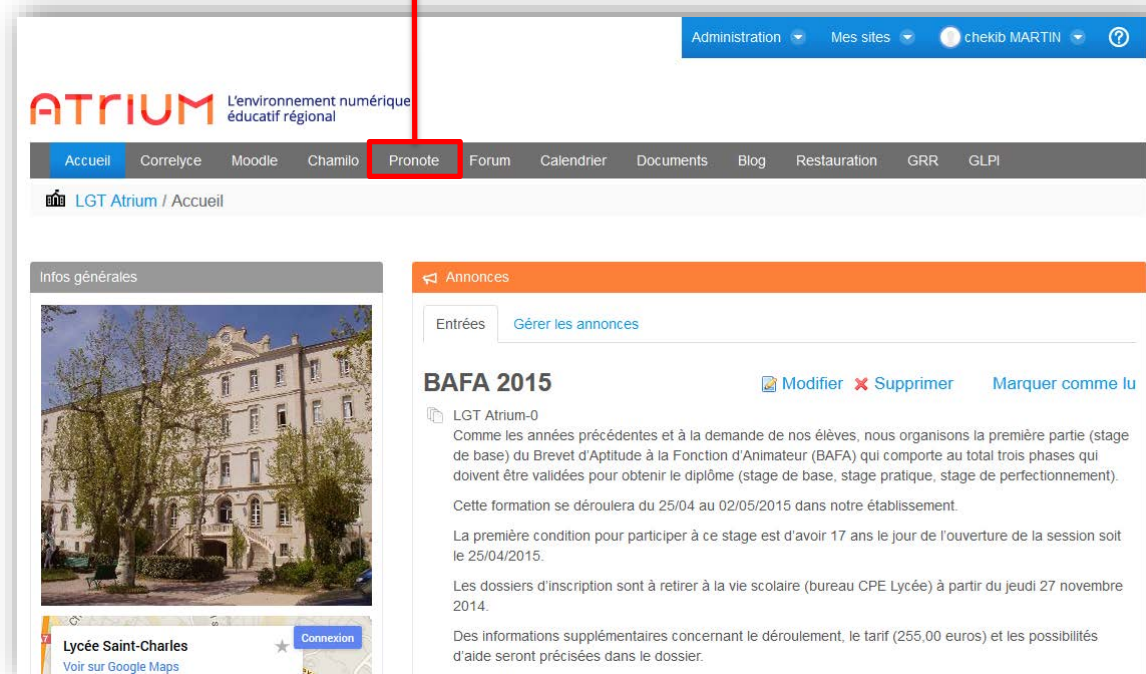
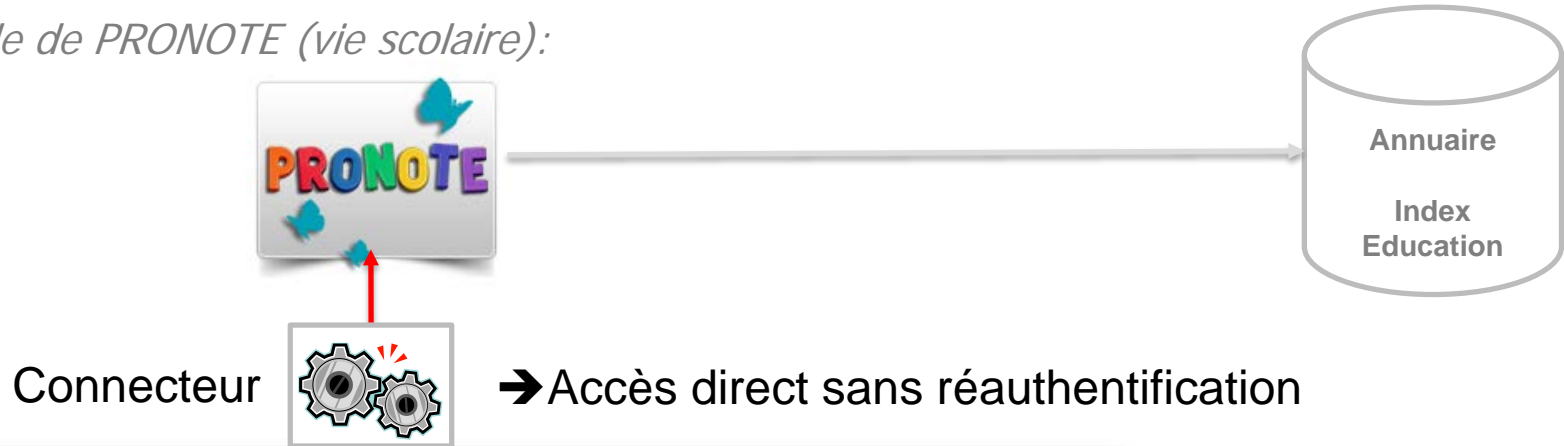
The screenshot displays the ATRIUM web interface. At the top right, there are navigation links for 'Administration', 'Mes sites', and the user profile 'chekib MARTIN'. The main navigation bar includes 'Accueil', 'Correlyce', 'Moodle', 'Chamilo', 'Pronote', 'Forum', 'Calendrier' (highlighted), 'Documents', 'Blog', 'Restauration', 'GRR', and 'GLPI'. Below this, the breadcrumb trail shows 'LGT Atrium / Calendrier'. The calendar interface features a sidebar on the left with a calendar icon and a pencil icon. The main area shows a monthly calendar for November 2014. A 'Mes calendriers' section on the left lists 'chekib MARTIN' and 'Lgt-atrium-13008'. The calendar grid shows events such as 'Tournoi de football' on the 4th, 'Réunion pédagogique' on the 7th, 'conseil de classe' on the 11th, 'réunion' on the 11th, 'Journée pédagogique' on the 25th, and 'Journée pédagogique' on the 30th. The date 23rd is highlighted with a blue border.

➔ ATRIUM, c'est l'accès direct à des applications thématiques « intégrées » (basées sur l'annuaire ATRIUM)



➔ ATRIUM, un portail vers des applications «externes» (connecteur)

Exemple de PRONOTE (vie scolaire):



➔ ATRIUM intègre une assistance, et tout d'abord son aide en ligne accessible à tout moment...

The screenshot displays the ATRIUM website interface. At the top right, a blue navigation bar contains 'Mes sites', a user profile 'chekib MARTIN', and a help icon (a question mark in a circle) which is circled in red. Below this, a dark grey navigation bar features 'Aide en ligne', 'FAQ', and 'Demande d'assistance', with 'Aide en ligne' highlighted in blue. A breadcrumb trail below reads 'Assistance / Aide en ligne / Créer un évènement'. The main content area is split into two columns. The left column, titled 'Plan du site', lists various site management options. The right column, titled 'Créer un évènement', provides instructions on how to create an event in a site's calendar. It includes a list of steps, with the first step being to go to the 'Calendrier' page. Below the text, a preview of the 'Calendrier' page is shown, featuring a navigation bar with 'Administration', 'Mes sites', and 'chekib MARTIN', and a main content area with a 'Bienvenue' message and a list of announcements under the heading 'A VOS AGENDAS...'. A second step at the bottom of the page instructs the user to click the 'Ajouter un évènement' button on the calendar page.

Mes sites chekib MARTIN ?

Mes sites chekib MARTIN ?

ATRIUM L'environnement numérique éducatif régional

Aide en ligne FAQ Demande d'assistance

Assistance / Aide en ligne / Créer un évènement

Plan du site

- Premiers pas
- Personnaliser mon site personnel
- Personnaliser un site partagé
- Diffuser une information
- Créer un évènement
- Planifier un rendez-vous
- Gérer des documents
- Modifier mes informations
- Accéder à Moodle, Chamilo, Pronote, Corrélyce
- Ouvrir un forum à des utilisateurs
- Ouvrir un blog à des utilisateurs
- Publier un sondage
- Afficher des flux RSS

Créer un évènement

Chaque site d'établissement ou site collaboratif contient un calendrier qui permet de publier et de partager des évènements avec tous les membres du site. Par défaut, un site d'établissement ou un site collaboratif contient une page "Calendrier" qui affiche le calendrier du site.

Pour publier créer un évènement dans le calendrier d'un site, veuillez réaliser les opérations suivantes:

Etapes:

1. Allez sur la page "Calendrier" du site sur lequel vous souhaitez créer un évènement

Administration Mes sites chekib MARTIN ?

+ **ATRIUM** L'environnement numérique éducatif régional

Accueil Documents **Calendrier** Blog Infos pratiques

LGT Atrium / Voyage à Berlin / Accueil

Bienvenue

Bienvenue dans ce site collaboratif. Vous pouvez utiliser cet espace pour travailler et partager des informations avec d'autres utilisateurs.

Announces

Entrées Gérer les annonces

A VOS AGENDAS... Modifier X Supprimer Afficher

Evaluations BAC EPS Modifier X Supprimer Afficher

Conseil d'administration novembre 2014 Modifier X Supprimer Afficher

2. Cliquez sur le bouton "Ajouter un évènement" qui se trouve au-dessus du calendrier

➔ ATRIUM, donne la possibilité à tout utilisateur de synchroniser en permanence les documents de tous ses sites, avec son PC, smartphone, sa tablette (à l'image de Dropbox © ou GoogleDrive ©)

Mon Compte

Informations personnelles Changement de mot de passe **Mes identifiants Sync** Mes tâches Mes demandes

Pour utiliser le composant Liferay Sync, vous devez tout d'abord générer un mot de passe qui vous permettra de vous authentifier sur ce service.

Pour générer ce mot de passe d'accès à Liferay Sync, veuillez saisir votre mot de passe ATRIUM (celui que vous avez utilisé pour vous connecter à ce site), puis cliquez sur le bouton Générer le mot de passe Sync.

Pour télécharger l'application Liferay Sync sur votre système d'exploitation, cliquez sur le bouton Télécharger.

Mot de passe ATRIUM :

Générer le mot de passe Sync

Vos paramètres de connexion à Liferay Sync sont :
URL du serveur : <https://www.atrium-paca.fr>
Login : **chekib.martin**
Mot de passe :

Pensez à noter votre mot de passe. Si vous l'oubliez, vous devrez régénérer un nouveau mot de passe.

Propriétés de Liferay Sync

Paramètres généraux

- Lancer Liferay Sync au login
- Voir les notifications sur mon poste
- Vérifier les mises à jour sur le serveur tous les :

Paramètres du compte

Répertoire de synchronisation : C:\Users\Eric\Documents\liferay-sync 2

URL du serveur : <https://preprod.atrium-paca.fr>

Login : **chekib.martin** **Editer les paramètres...**

Mot de passe : **Tester la connexion**

Site Settings

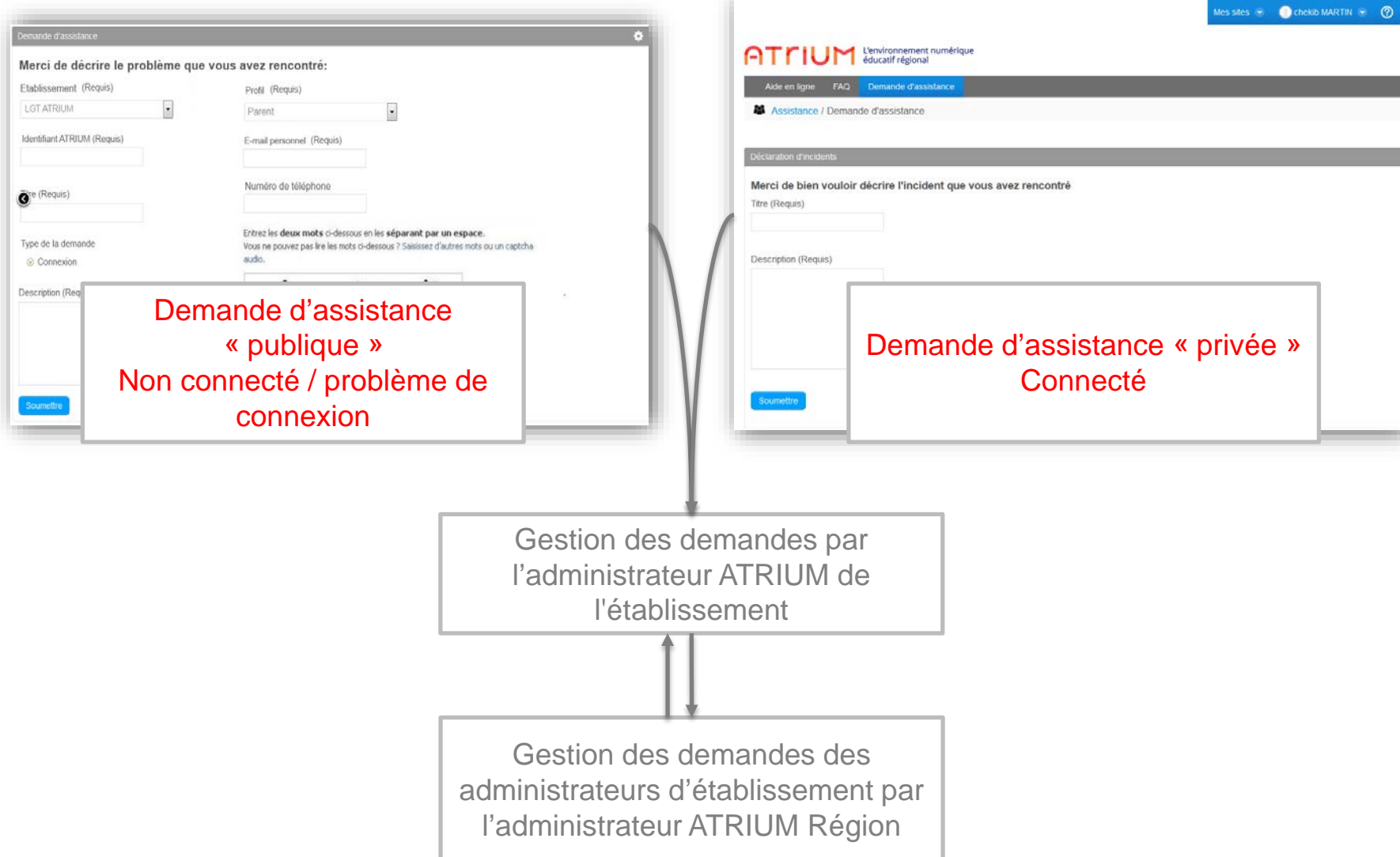
Sélectionnez le site Liferay que vous voulez synchroniser

- Portail
- Mes documents (chekib.martin)
- Site Physique-Chimie-55939
- Site des STMG-55939
- Site du Comité TICE-55939
- Voyage à Rome-55939

Annotations :

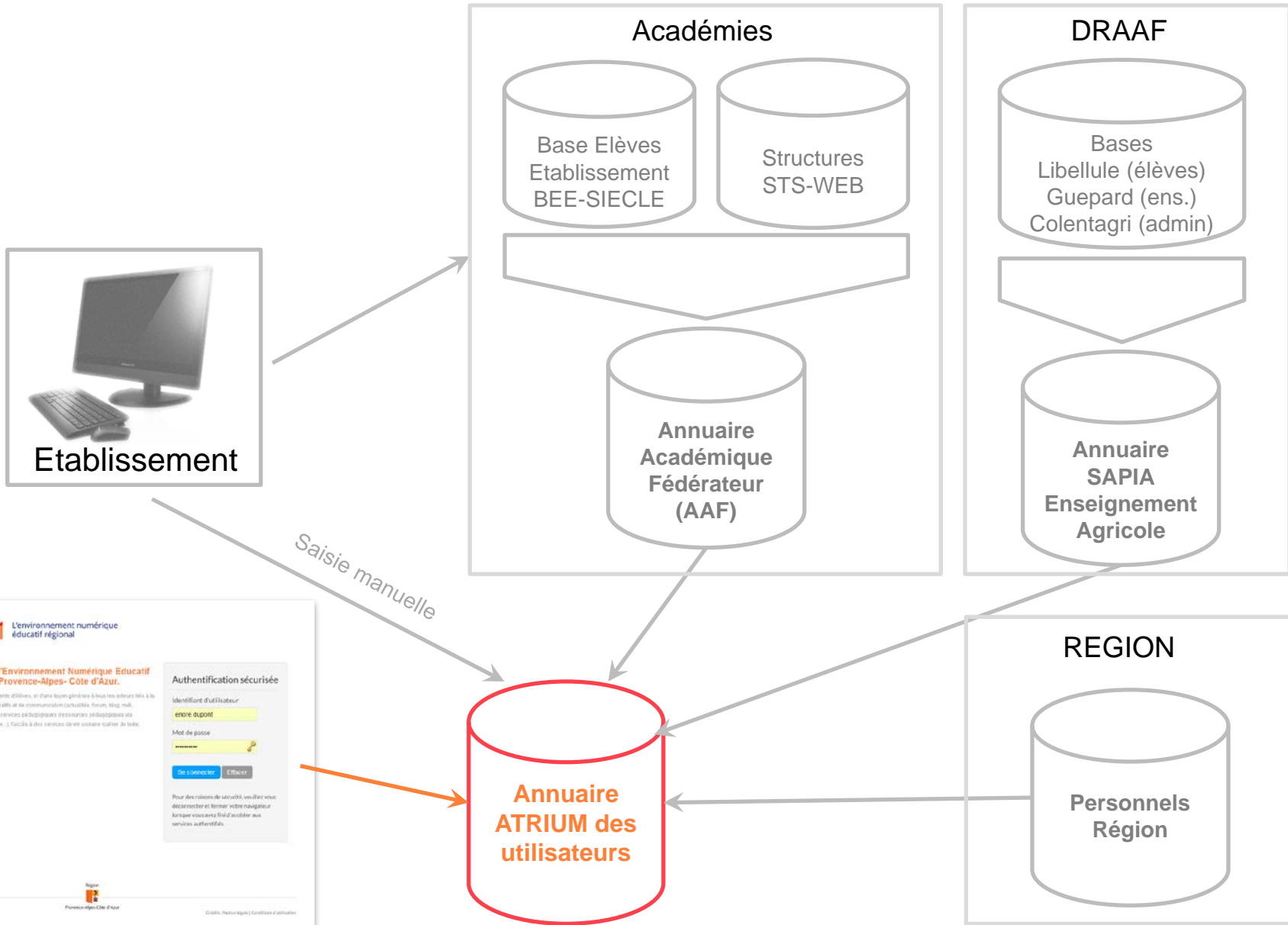
- L'utilisateur télécharge puis installe sur son poste le « synchronisateur »
- L'utilisateur paramètre le « synchronisateur »
- L'utilisateur choisi les sites dont il veut synchroniser en permanence les documents sur son poste

➔ ATRIUM intègre une gestion des demandes d'assistance en ligne pour tout utilisateur...





→ La provenance des données personnelles



Etablissement

Saisie manuelle

Académies

Base Elèves Etablissement BEE-SIECLE

Structures STS-WEB

Annuaire Académique Fédérateur (AAF)

DRAAF

Bases Libellule (élèves) Guepard (ens.) Colentagri (admin)

Annuaire SAPIA Enseignement Agricole

REGION

Personnels Région

Annuaire ATRIUM des utilisateurs

- ➔ ATRIUM est édité par la Région qui en assure la maîtrise d'ouvrage.
- ➔ ATRIUM est fondé sur des logiciels libres; les développements spécifiques qui le composent sont placés sous licence « open source ».
- ➔ ATRIUM est développé selon la méthode « AGILE », qui prévoit la collecte des besoins des usagers et la mise en œuvre des évolutions en continu.
- ➔ ATRIUM est hébergé sur la plateforme régionale des lycées gérée par la Région et point de convergence des fibres optiques des établissements et de connexion à Internet via Renater.
- ➔ ATRIUM est déclaré à la CNIL sous le numéro 1821887.